



**ESTADO DO ACRE**  
**SECRETARIA DE ESTADO DA FAZENDA**  
**DIRETORIA DA CONTABILIDADE GERAL DO ESTADO**

**RELATÓRIO RESUMIDO DA EXECUÇÃO ORÇAMENTÁRIA - RREO**  
**6º BIMESTRE - JANEIRO A DEZEMBRO DE 2020**  
**VISÃO GERAL**

**R\$ 7,02 Bi**

RECEITAS REALIZADAS

**R\$ 6,88 Bi**

DESPESAS EMPENHADAS

**R\$ 144,97 Mi**


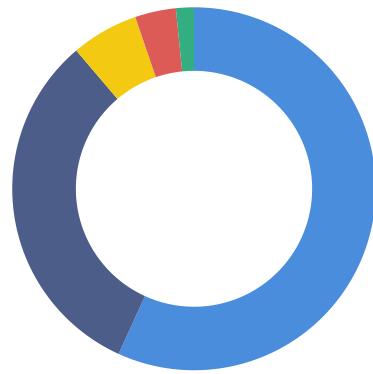
SUPERÁVIT ORÇAMENTÁRIO

**R\$ 346,93 Mi**

INSCRIÇÃO EM RESTOS A PAGAR

**DESPESAS EMPENHADAS POR CATEGORIA ECONÔMICA**

**RECEITAS ORÇAMENTÁRIAS POR CATEGORIA ECONÔMICA**



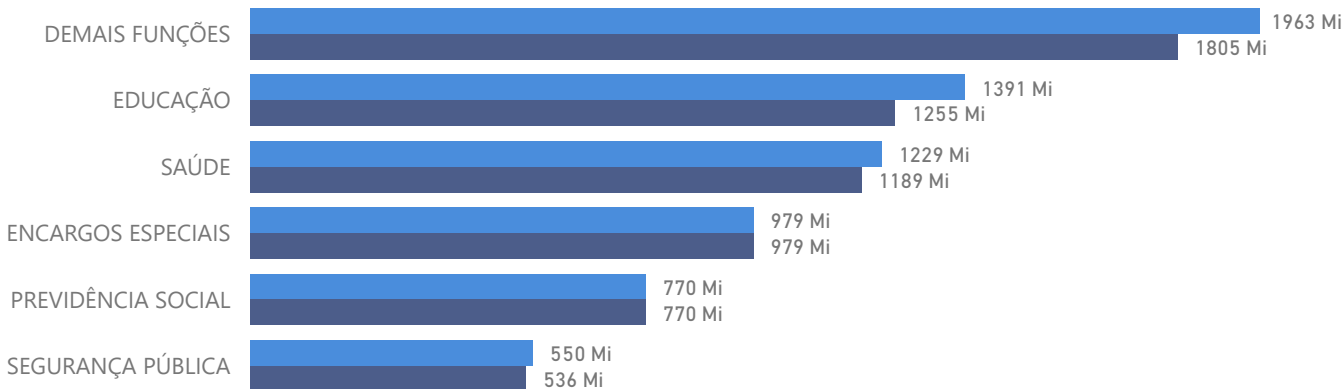
● PESSOAL E ENCARGOS SOCIAIS ● OUTRAS DESPESAS CORRENTES ● INVESTIMENTOS ● AMORTIZAÇÃO DA DÍVIDA ● JUROS E ENCARGOS DA DÍVIDA

● PREVISÃO INICIAL ● RECEITAS REALIZADAS

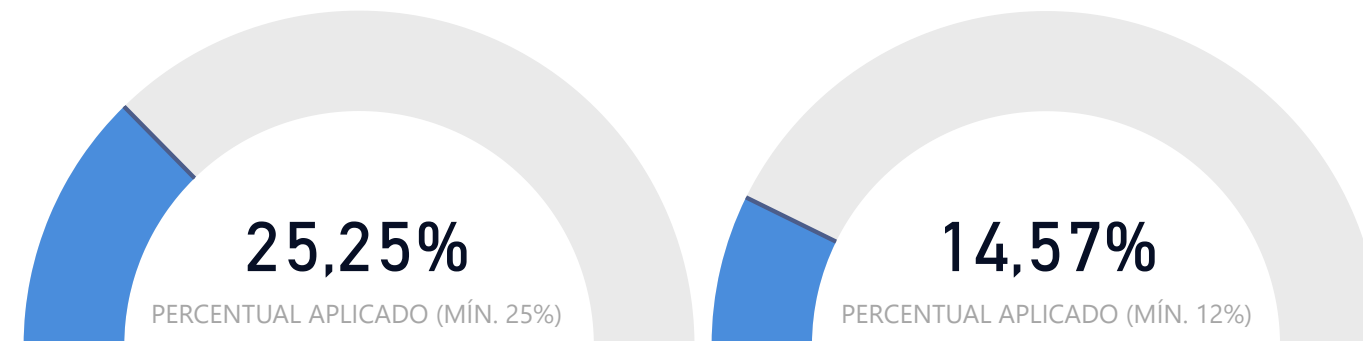
**DESPESAS EMPENHADAS E LIQUIDADAS POR FUNÇÃO**

**DESPESAS COM EDUCAÇÃO**

**DESPESAS COM SAÚDE**



● EMPENHADAS ● LIQUIDADAS

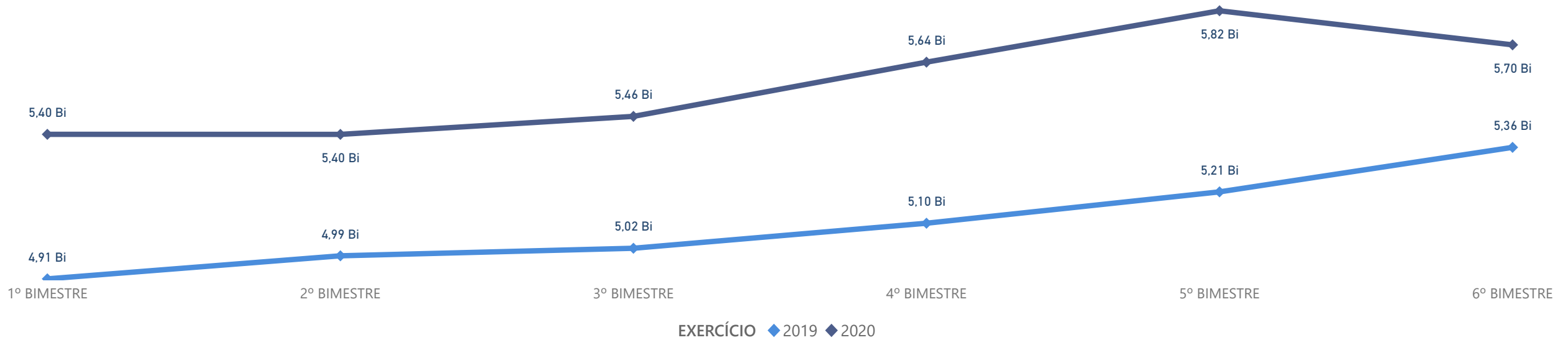




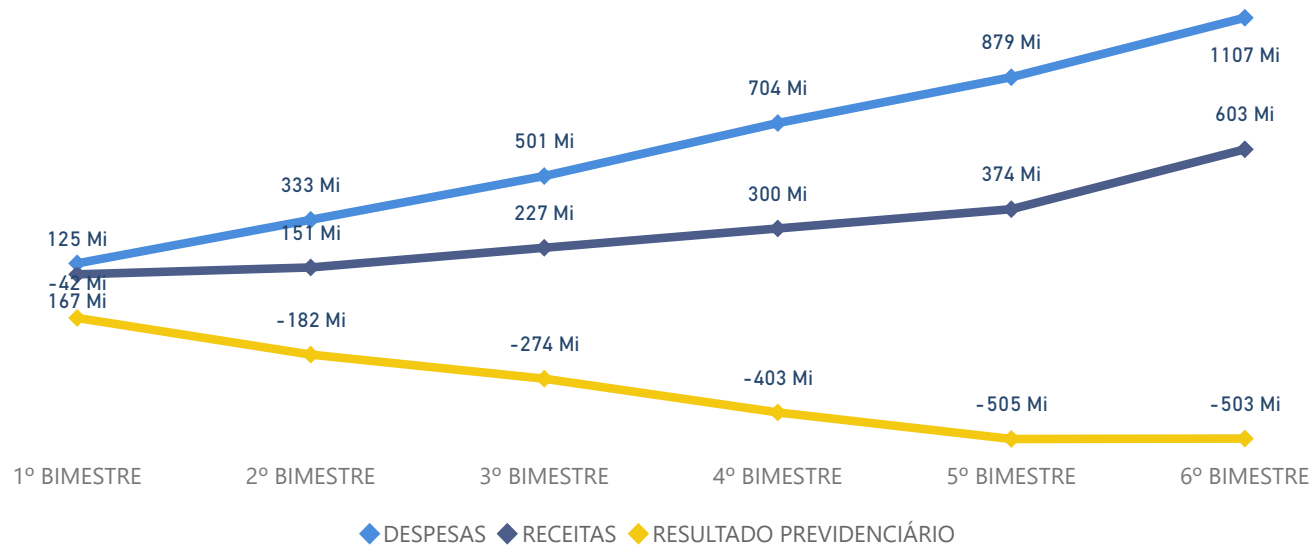
**ESTADO DO ACRE**  
**SECRETARIA DE ESTADO DA FAZENDA**  
**DIRETORIA DA CONTABILIDADE GERAL DO ESTADO**

**RELATÓRIO RESUMIDO DA EXECUÇÃO ORÇAMENTÁRIA - RREO**  
**6º BIMESTRE - JANEIRO A DEZEMBRO DE 2020**  
**VISÃO GERAL**

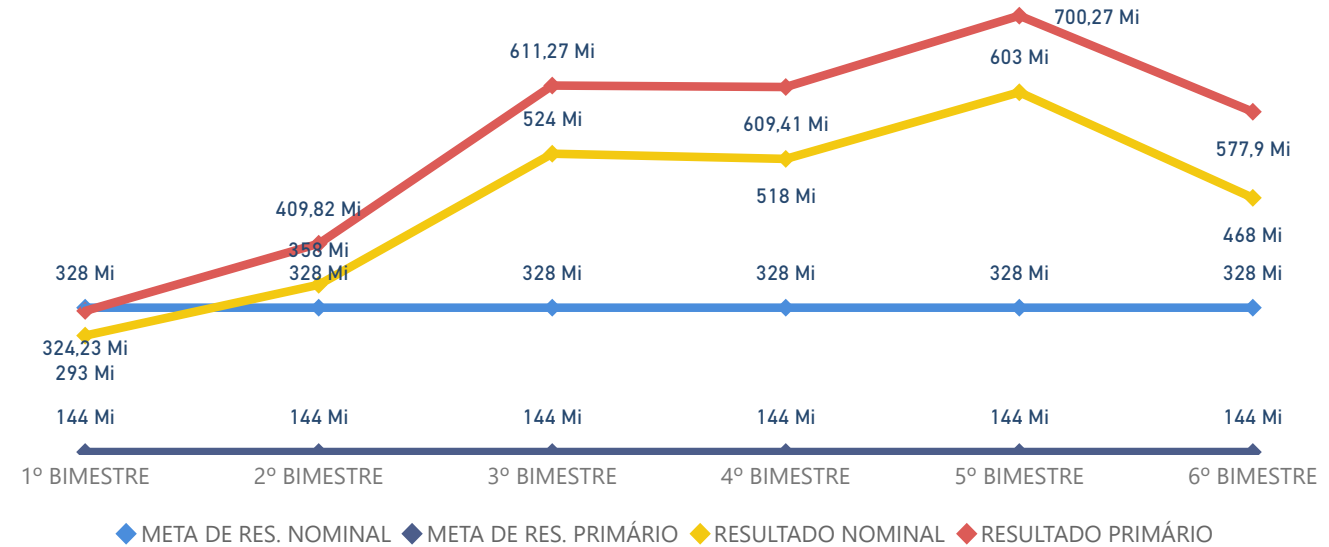
**RECEITA CORRENTE LÍQUIDA - RCL**



**RECEITAS, DESPESAS E RESULTADO PREVIDENCIÁRIO**



**RESULTADO PRIMÁRIO E NOMINAL**





**ESTADO DO ACRE**  
**SECRETARIA DE ESTADO DA FAZENDA**  
**DIRETORIA DA CONTABILIDADE GERAL DO ESTADO**

**RELATÓRIO DE GESTÃO FISCAL - RGF**  
**3º QUADRIMESTRE - JANEIRO A DEZEMBRO DE 2020**  
**VISÃO GERAL**

**DÍVIDA CONSOLIDADA LÍQUIDA**

**3,34 Bi** ✓

Limite Máximo: 200% da RCL: 11,41 Bi

**EMPRÉSTIMOS EXTERNOS**

|                  |                  |
|------------------|------------------|
| 1.813.684.334,77 | 2.309.900.897,10 |
| 2019             | 2020             |

**EMPRÉSTIMOS INTERNOS**

|                  |                  |
|------------------|------------------|
| 1.470.375.791,55 | 1.440.640.093,69 |
| 2019             | 2020             |

**INST. NÃO FINANCEIRA**

|                |                |
|----------------|----------------|
| 366.451.797,34 | 366.977.417,82 |
| 2019           | 2020           |

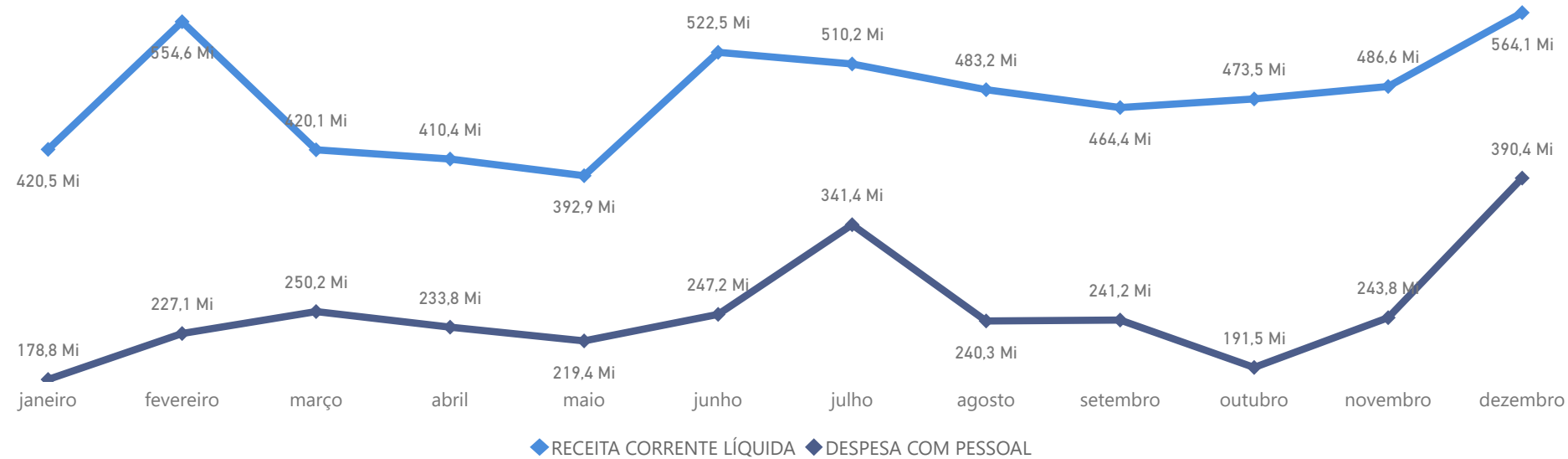
**PARCELAMENTOS**

|               |                |
|---------------|----------------|
| 76.963.075,50 | 139.066.227,06 |
| 2019          | 2020           |

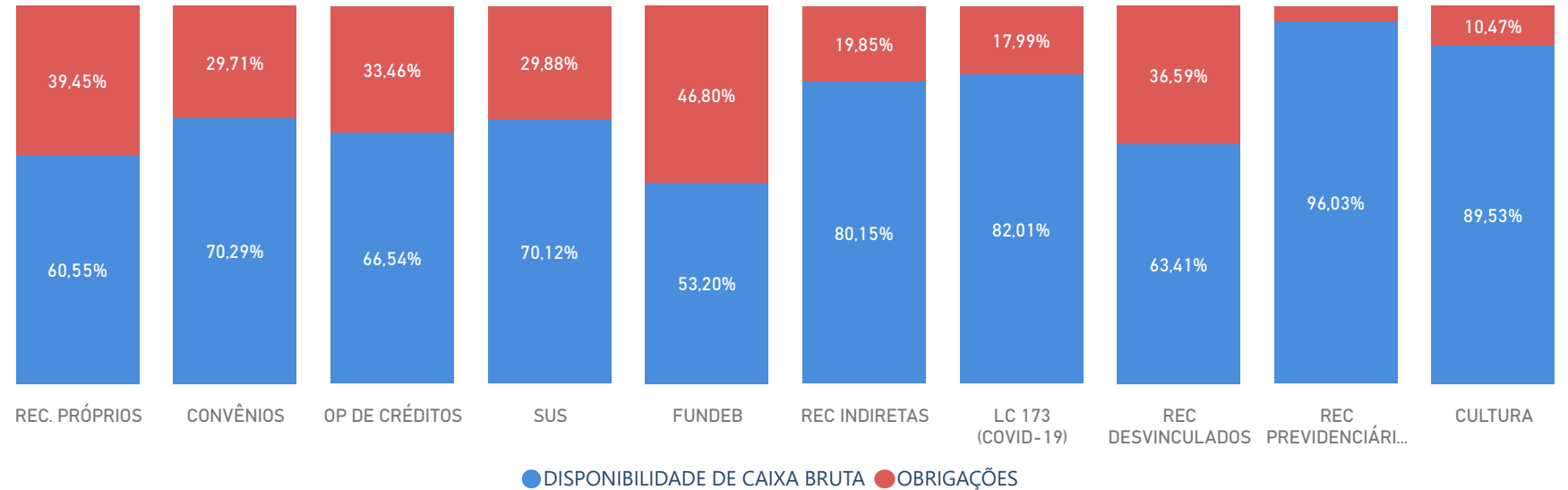
**PRECATÓRIOS**

|                |                |
|----------------|----------------|
| 148.658.578,93 | 104.645.627,21 |
| 2019           | 2020           |

**RECEITA CORRENTE LÍQUIDA E DESPESA COM PESSOAL POR MÊS**



**DISPONIBILIDADE DE CAIXA BRUTA E OBRIGAÇÕES POR FONTE DE RECURSOS**





**ESTADO DO ACRE**  
**SECRETARIA DE ESTADO DA FAZENDA**  
**DIRETORIA DA CONTABILIDADE GERAL DO ESTADO**

**BALANÇO GERAL DO ESTADO**  
**SALDOS EM 31/12/2020**  
**VISÃO GERAL**

| ATIVO                     |                             |               | PASSIVO                                      |                              |
|---------------------------|-----------------------------|---------------|--|------------------------------|
| <b>BENS IMÓVEIS</b>       | <b>CAIXA E EQUIVALENTES</b> |               | <b>PROVISÕES A LONGO PRAZO</b>               | <b>EMPRÉSTIMOS E FINA...</b> |
|                           | R\$ 1,12 Bi                 |               | R\$ 11,27 Bi                                 | R\$ 4,12 Bi                  |
|                           | <b>BENS MÓVEIS</b>          | <b>DEMAIS</b> |  |                              |
| R\$ 3,22 Bi               | R\$ 0,77 Bi                 | R\$ 0,42 Bi   |  |                              |
| <b>CRÉDITOS A RECEBER</b> |                             |               | <b>PATRIMÔNIO LÍQUIDO</b>                    |                              |
| R\$ 1,18 Bi               |                             |               | <b>PATRIMÔNIO LÍQUIDO</b>                    |                              |
|                           |                             |               | -R\$ 9,04 Bi                                 |                              |
| <b>TOTAL DO ATIVO</b>     |                             |               | <b>TOTAL DO PASSIVO E PATRIMÔNIO LÍQUIDO</b> |                              |
| <b>R\$ 6,70 Bi</b>        |                             |               | <b>R\$ 6,70 Bi</b>                           |                              |



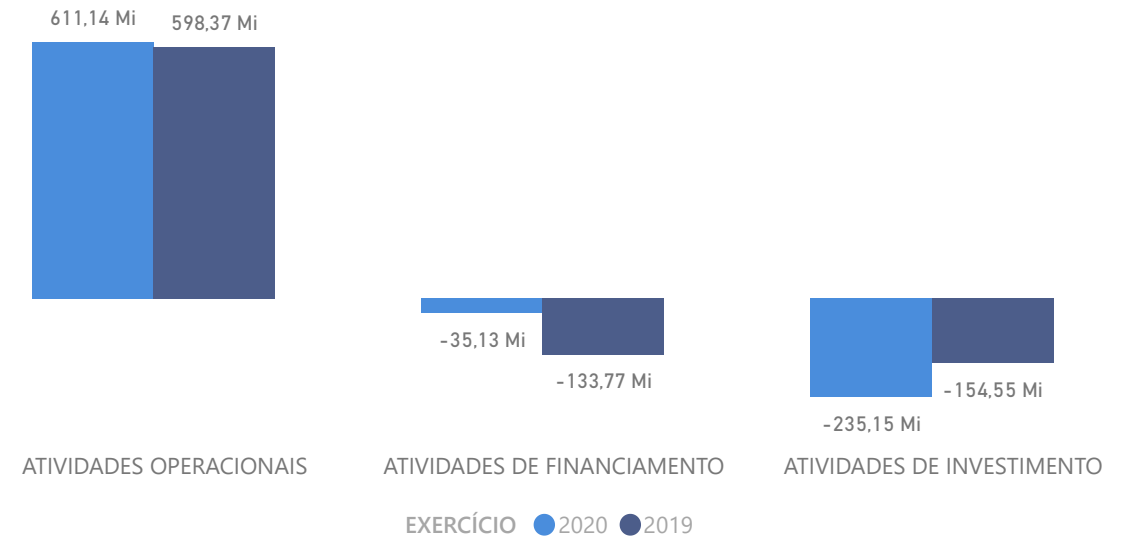
**ESTADO DO ACRE**  
**SECRETARIA DE ESTADO DA FAZENDA**  
**DIRETORIA DA CONTABILIDADE GERAL DO ESTADO**

**BALANÇO GERAL DO ESTADO**  
**SALDOS EM 31/12/2020**  
**VISÃO GERAL**

**DEMONSTRAÇÃO DAS VARIAÇÕES PATRIMONIAIS - DVP**

**DEMONSTRAÇÃO DOS FLUXOS DE CAIXA LÍQUIDOS**

| VARIAÇÕES PATRIMONIAIS                | 31/12/2020              | 31/12/2019             |
|---------------------------------------|-------------------------|------------------------|
| OUTRAS VARIAÇÕES AUMENTATIVAS         | 6.262.271.485,43        | 1.470.024.085,19       |
| TRANSF. E DELEGAÇÕES RECEBIDAS        | 4.343.958.873,53        | 4.003.652.075,35       |
| IMPOSTOS E TAXAS                      | 1.208.416.499,43        | 1.981.795.016,20       |
| VAR. PATRIM. AUMENTATIVAS FINANCEIRAS | 481.888.771,10          | 432.936.487,95         |
| CONTRIBUIÇÕES                         | 239.553.462,70          | 253.261.846,97         |
| VENDA DE BENS, SERVIÇOS E DIREITOS    | 70.821.048,04           | 89.292.160,50          |
| VALORIZAÇÃO E GANHOS COM ATIVOS       | 15.729.550,41           | 274.740.638,26         |
| DESVAL. E PERDAS DE ATIVOS            | -27.794.517,34          | -368.423.172,55        |
| BENEFÍCIOS PREVIDENCIÁRIOS E ASSIST.  | -64.199.745,19          | -39.028.312,12         |
| DESP. TRIBUTÁRIAS                     | -71.601.070,78          | -65.893.406,92         |
| TRANSF. E DELEGAÇÕES CONCEDIDAS       | -525.033.128,55         | -490.889.244,61        |
| USO DE BENS, SERVIÇOS E CONSUMO       | -950.563.809,39         | -839.712.764,67        |
| OUTRAS VARIAÇÕES DIMINUTIVAS          | -1.025.727.077,09       | -2.563.303.017,44      |
| VAR. PATRIM. DIMINUTIVAS FINANCEIRAS  | -1.095.204.056,97       | -674.559.589,01        |
| PESSOAL E ENCARGOS                    | -3.903.809.252,96       | -3.736.185.970,89      |
| <b>RESULTADO PATRIMONIAL</b>          | <b>4.958.707.032,37</b> | <b>-272.293.167,79</b> |



**EQUIPE TÉCNICA**

**MÁRCIO DA SILVA**  
 DIVISÃO DE GESTÃO DO SISTEMA SAFIRA

**MARIA ELINEMÁRIA DA SILVA E SILVA**  
 DIVISÃO DE RELATÓRIOS GERENCIAIS E LRF

**SILVIA SILVA DE SOUZA**  
 DIVISÃO DE PATRIMÔNIO E CONSOLIDAÇÃO CONTÁBIL

**SIMONE HAESER FERREIRA MARINHEIRO**  
 DIVISÃO DE INFORMAÇÕES CONTÁBEIS E FISCAIS

**EDUARDO ALVES MAIA NETO**  
 DIRETOR DA CONTABILIDADE GERAL DO ESTADO